



**ΛΕΙΤΟΥΡΓΟΣ ΑΓΟΡΑΣ ΗΛΕΚΤΡΙΚΗΣ ΕΝΕΡΓΕΙΑΣ Α.Ε.**  
Πληροφορίες : Μ. Ασημακοπούλου ([masimakopoulou@lagie.gr](mailto:masimakopoulou@lagie.gr))

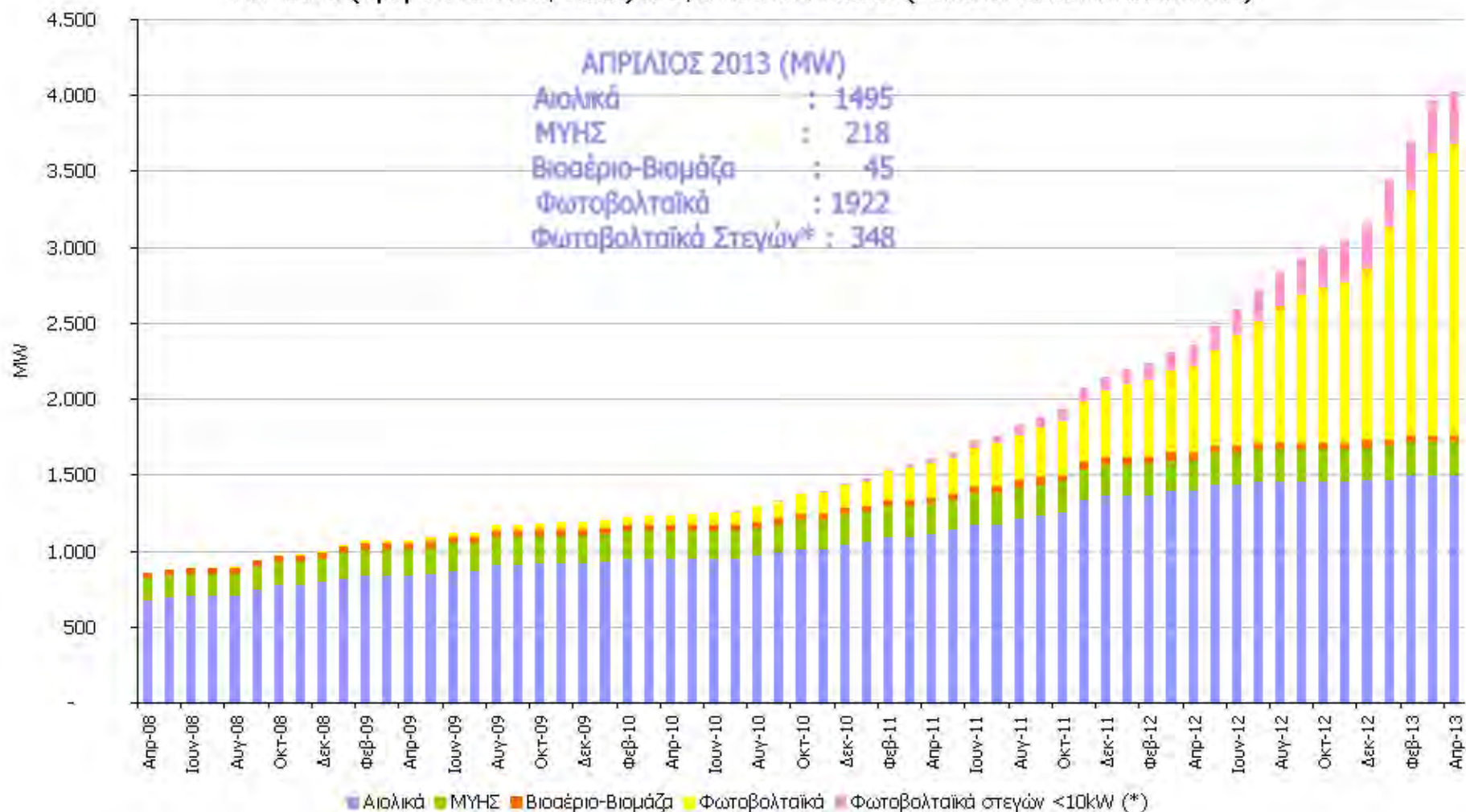
## **ΑΝΑΝΕΩΣΙΜΕΣ ΠΗΓΕΣ ΕΝΕΡΓΕΙΑΣ & ΣΗΘΥΑ**



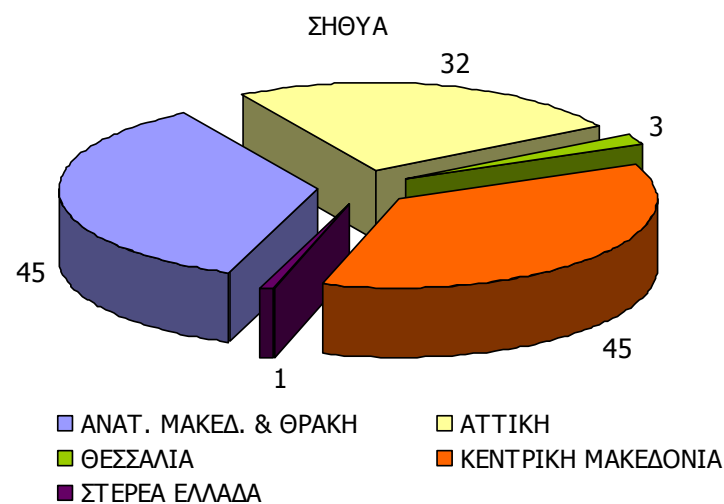
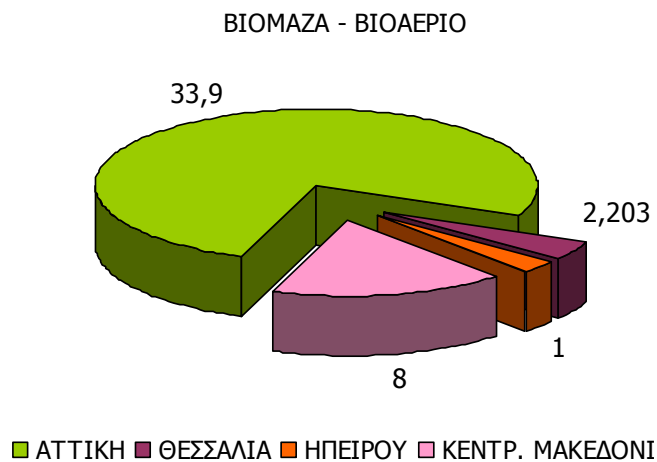
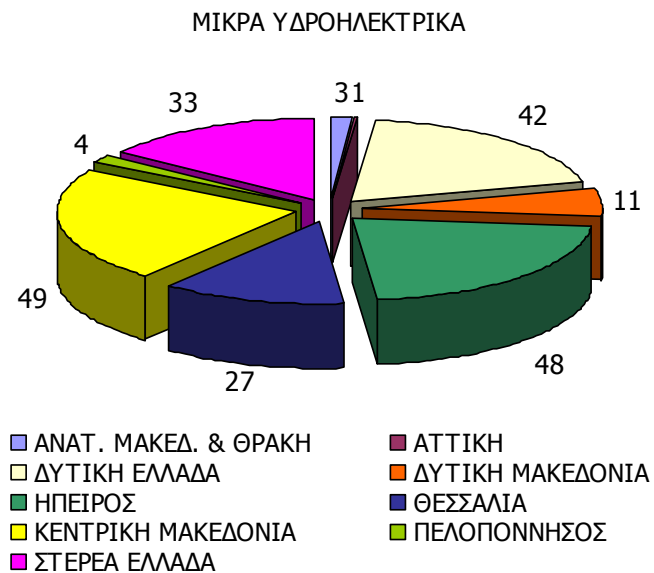
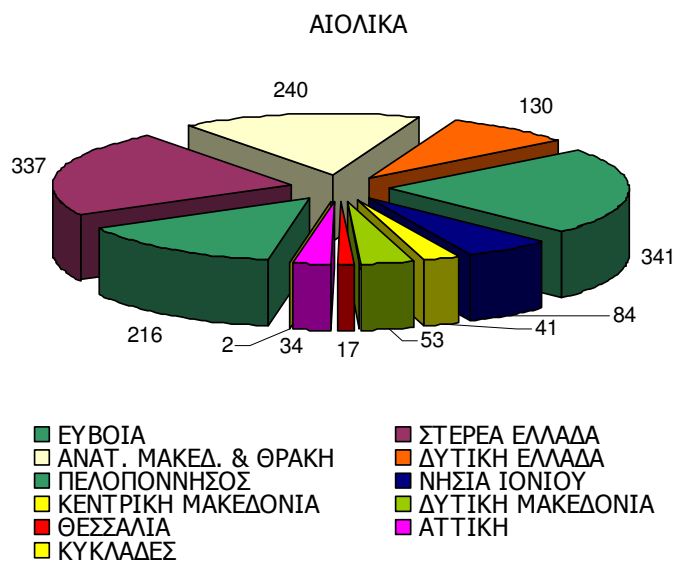
**Συνοπτικό Πληροφοριακό Δελτίο**

**Απρίλιος 2013**

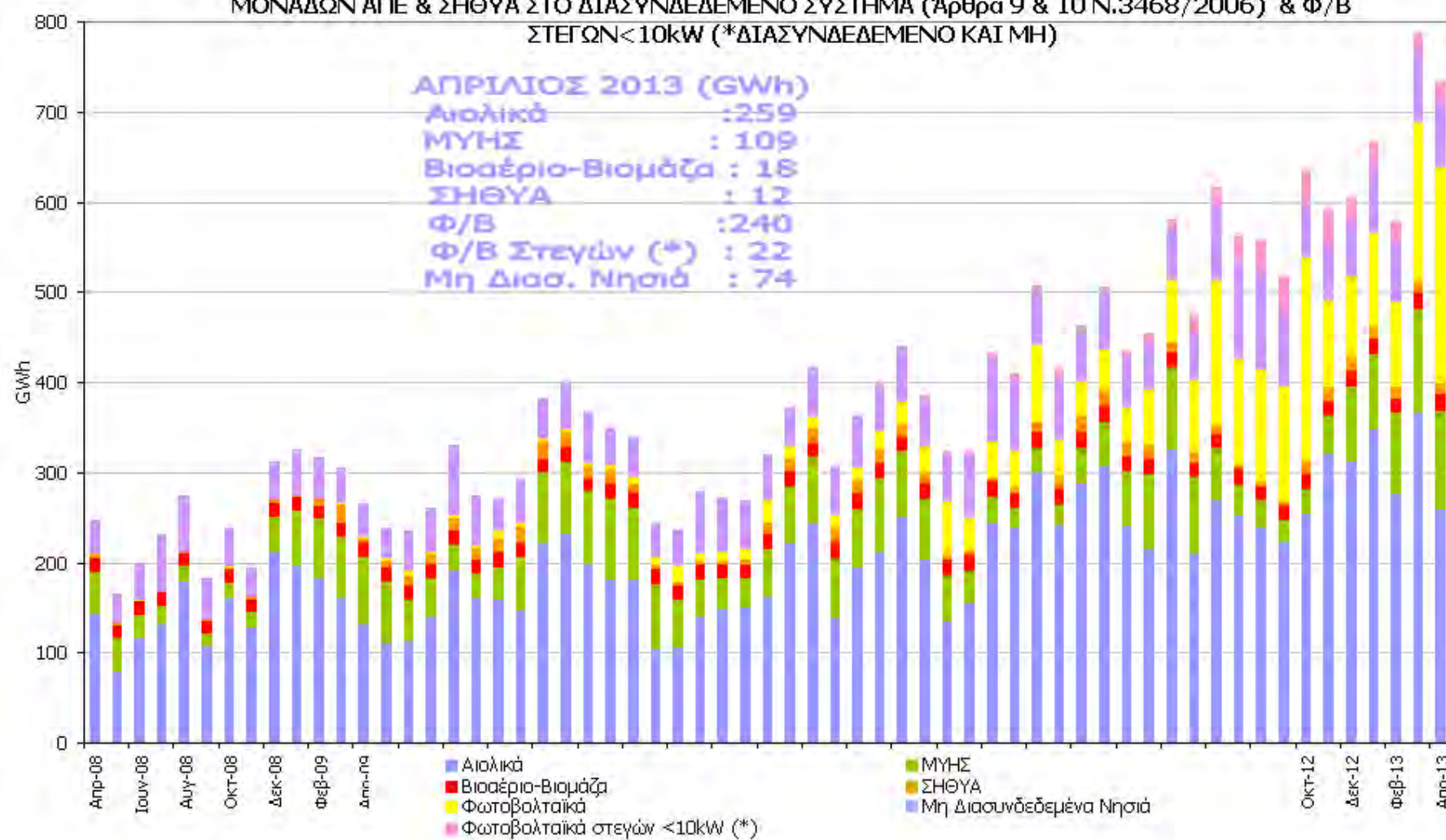
2008 – 2013 ΕΓΚΑΤΕΣΤΗΜΕΝΗ ΙΣΧΥΣ (MW) ΜΟΝΑΔΩΝ ΑΠΕ ΣΕ ΛΕΙΤΟΥΡΓΙΑ ΣΤΟ ΔΙΑΣΥΝΔΕΔΕΜΕΝΟ ΣΥΣΤΗΜΑ (Άρθρο 9 Ν.3468/2006) & Φ/Β ΣΤΕΓΩΝ <10kW (\*ΔΙΑΣΥΝΔΕΔΕΜΕΝΟ ΚΑΙ ΜΗ)



**2013 ΓΕΩΓΡΑΦΙΚΗ ΚΑΤΑΝΟΜΗ ΕΓΚΑΤΕΣΤΗΜΕΝΗΣ ΙΣΧΥΟΣ (MW) ΜΟΝΑΔΩΝ ΑΠΕ και ΣΗΘΥΑ ΣΤΟ ΔΙΑΣΥΝΔΕΔΕΜΕΝΟ ΣΥΣΤΗΜΑ (Άρθρο 9 Ν.3468/2006)**



2008 – 2013 ΕΘΝΙΚΗ ΠΑΡΑΓΩΓΗ ΗΛΕΚΤΡΙΚΗΣ ΕΝΕΡΓΕΙΑΣ (GWh)  
 ΜΟΝΑΔΩΝ ΑΠΕ & ΣΗΘΥΑ ΣΤΟ ΔΙΑΣΥΝΔΕΔΕΜΕΝΟ ΣΥΣΤΗΜΑ (Άρθρα 9 & 10 Ν.3468/2006) & Φ/Β  
 ΣΤΕΓΩΝ <10kW (\*ΔΙΑΣΥΝΔΕΔΕΜΕΝΟ ΚΑΙ ΜΗ)



## ΠΑΡΑΓΩΓΗ ΗΛΕΚΤΡΙΚΗΣ ΕΝΕΡΓΕΙΑΣ ΜΟΝΑΔΩΝ ΑΠΕ ΔΙΑΣΥΝΔΕΔΕΜΕΝΟΥ ΣΥΣΤΗΜΑΤΟΣ 2013 (Άρθρο 9 Ν.3468/2006)

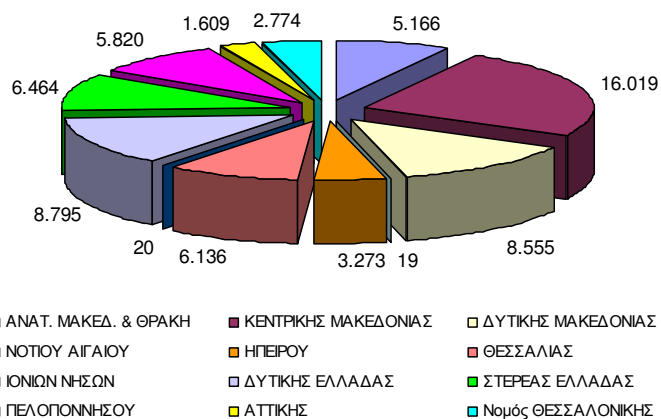
Μήνας	Αιολικά			Υδροηλεκτρικά			Βιοαέριο–Βιομάζα			Σύνολο	
	Ενέργεια (MWh)	Εγκατεστημένη Ισχύς (MW)	Συντελεστής Φόρτισης (%)	Ενέργεια (MWh)	Εγκατεστημένη Ισχύς (MW)	Συντελεστής Φόρτισης (%)	Ενέργεια (MWh)	Εγκατεστημένη Ισχύς (MW)	Συντελεστής Φόρτισης (%)	Ενέργεια (MWh)	Εγκατεστημένη Ισχύς (MW)
Ιανουάριος	346.617	1465,82	31,78%	83.426	217,88	51,47%	17.828	44,75	53,55%	447.871	1.728,45
Φεβρουάριος	275.305	1494,72	27,41%	90.172	217,88	61,59%	16.145	45,31	53,02%	381.622	1.757,91
Μάρτιος	366.294	1494,72	32,94%	114.501	217,88	70,63%	18.104	45,31	53,70%	498.899	1.757,91
Απρίλιος	258.974	1494,72	24,06%	108.978	217,88	69,47%	18.025	45,31	55,25%	385.977	1.757,91
Μάϊος										-	-
Ιούνιος										-	-
Ιούλιος										-	-
Αύγουστος										-	-
Σεπτέμβριος										-	-
Οκτώβριος										-	-
Νοέμβριος										-	-
Δεκέμβριος										-	-
	<b>1.247.190</b>			<b>397.077</b>			<b>70.101</b>			<b>1.714.368</b>	

<b>ΠΑΡΑΓΩΓΗ ΗΛΕΚΤΡΙΚΗΣ ΕΝΕΡΓΕΙΑΣ ΣΗΘΥΑ ΔΙΑΣΥΝΔΕΔΕΜΕΝΟΥ ΣΥΣΤΗΜΑΤΟΣ 2013 (Άρθρο 9 Ν.3468/2006)</b>		
<b>Μήνας</b>	<b>Ενέργεια (MWh)</b>	<b>Εγκατεστημένη Ισχύς (MW)</b>
Ιανουάριος	15.385	90,07
Φεβρουάριος	13.181	90,07
Μάρτιος	13.311	90,07
Απρίλιος	11.613	90,07
Μάϊος		
Ιούνιος		
Ιούλιος		
Αύγουστος		
Σεπτέμβριος		
Οκτώβριος		
Νοέμβριος		
Δεκέμβριος		
<b>Σύνολο (MWh)</b>	53.491	

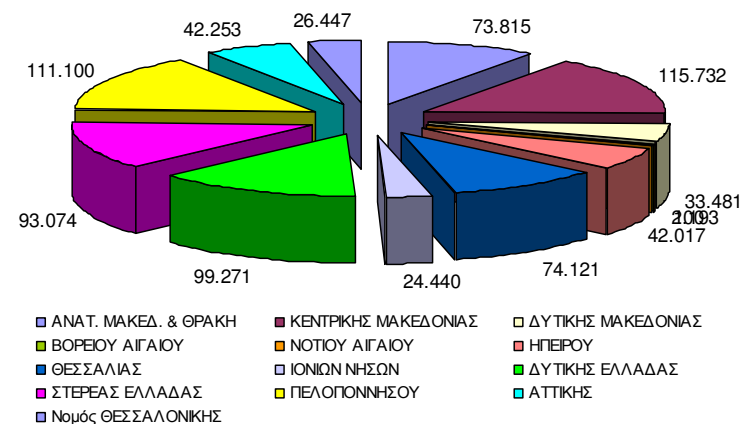
## Α ΦΑΣΗ ΠΡΟΓΡΑΜΜΑΤΟΣ ΑΝΑΠΤΥΞΗΣ ΦΩΤΟΒΟΛΤΑΪΚΩΝ ΣΤΑΘΜΩΝ – ΚΑΤΑΝΟΜΗ ΙΣΧΥΟΣ Φ/Β ΣΤΑΘΜΩΝ ΣΕ ΛΕΙΤΟΥΡΓΙΑ ΑΝΑ ΔΙΟΙΚΗΤΙΚΗ ΠΕΡΙΦΕΡΕΙΑ (kWp)

ΠΙΝΑΚΑΣ 6

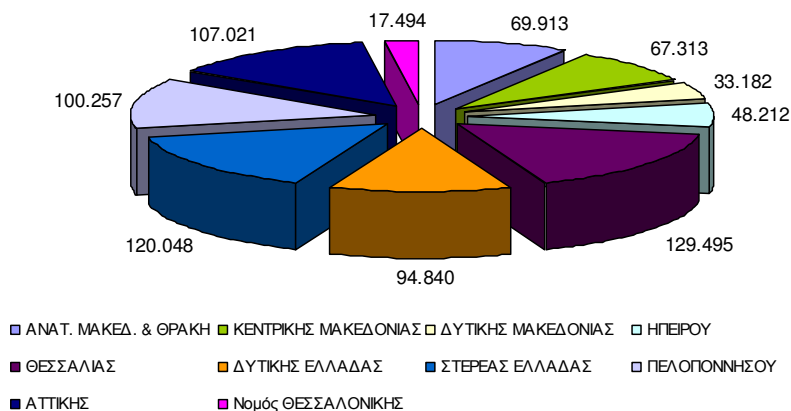
**Φ/Β ≤ 20 kWp**



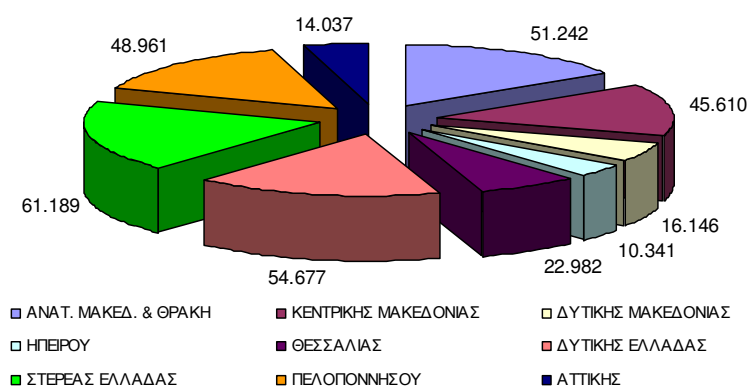
**20 kWp < Φ/Β ≤ 150 kWp**



**150 kWp < Φ/Β ≤ 2.000 kWp**

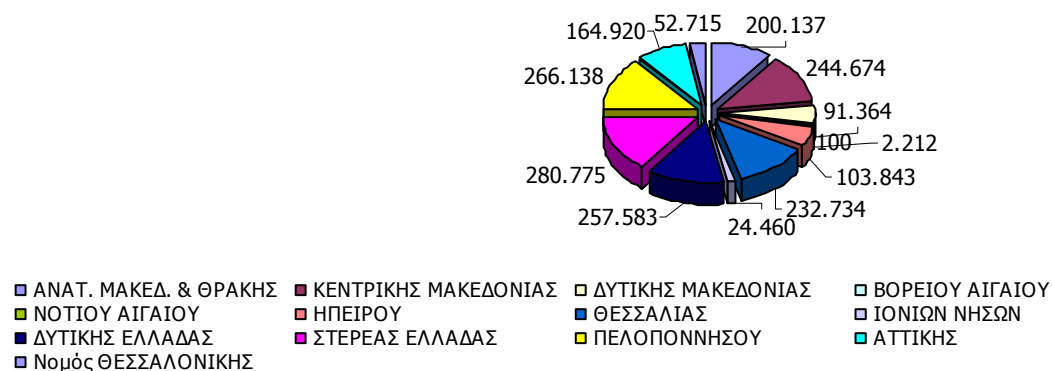


**Φ/Β > 2.000 kWp**



ΦΩΤΟΒΟΛΤΑΪΚΟΙ ΣΤΑΘΜΟΙ ΔΙΑΣΥΝΔΕΔΕΜΕΝΟΥ ΣΥΣΤΗΜΑΤΟΣ 2013 (Άρθρο 9 Ν.3468/2006)				
ΜΗΝΑΣ	ΕΝΕΡΓΕΙΑ (MWh)	ΙΣΧΥΣ (MW)		
		ΣΥΝΟΛΙΚΑ ΣΥΜΒΟΛΑΙΟΠΟΙΗΜΕΝΗ	ΣΕ ΛΕΙΤΟΥΡΓΙΑ	ΣΥΝΤΕΛΕΣΤΗΣ ΦΟΡΤΙΣΗΣ (%)
Ιανουάριος	102.627,45	2.990	1.403,74	9,83%
Φεβρουάριος*	94.551,32	3.022	1.615,10	8,71%
Μάρτιος	175.118,37	3.027	1.862,50	12,64%
Απρίλιος	240.339,57	3.069	1.921,66	17,37%
Μάιος				
Ιούνιος*				
Ιούλιος				
Αύγουστος				
Σεπτέμβριος				
Οκτώβριος*				
Νοέμβριος				
Δεκέμβριος				
<b>ΣΥΝΟΛΟ (MWh)</b>	<b>612.636,71</b>	* Μήνες εκκαθαριστικών λογαριασμών για τα Φ/Β ΧΤ		

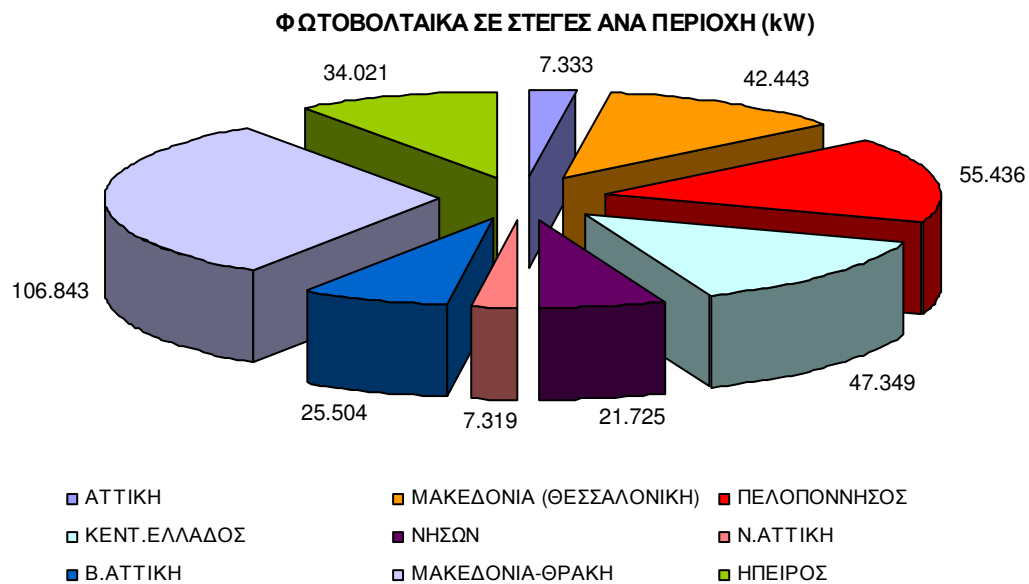
ΦΩΤΟΒΟΛΤΑΪΚΟΙ ΣΤΑΘΜΟΙ ΣΕ ΛΕΙΤΟΥΡΓΙΑ ΑΝΑ ΔΙΟΙΚΗΤΙΚΗ ΠΕΡΙΦΕΡΕΙΑ  
ΣΥΝΟΛΙΚΗ ΙΣΧΥΣ (kW)





ΠΙΝΑΚΑΣ 8

ΦΩΤΟΒΟΛΤΑΙΚΑ ΣΕ ΣΤΕΓΕΣ < 10kW (Ειδικό Πρόγραμμα ΦΒ σε στέγες κτιρίων Κ.Υ.Α. 12323/ΓΓ175_ΦΕΚ Β 1079)		
	ΕΝΕΡΓΕΙΑ (MWh)*	ΙΣΧΥΣ (MW)
Ιανουάριος	30.260	316,36
Φεβρουάριος	20.567	328,95
Μάρτιος	21.400	340,70
Απρίλιος	21.708	347,97
Μάιος		
Ιούνιος		
Ιούλιος		
Αύγουστος		
Σεπτέμβριος		
Οκτώβριος		
Νοέμβριος		
Δεκέμβριος		
<b>ΣΥΝΟΛΟ (MWh)</b>	<b>93.935</b>	



\* Η παραγόμενη ενέργεια αναφέρεται στο ποσό ενέργειας που έχει εκκαθαριστεί τον συγκεκριμένο μήνα βάσει καταμετρήσεων από τον ΔΕΔΔΗΕ.

ΠΑΡΑΜΕΤΡΟΙ ΛΟΓΑΡΙΑΣΜΟΥ ΑΠΕ & ΣΗΘΥΑ

